

PERCORSI ACCESSIBILI SUL TERRITORIO GENOVESE

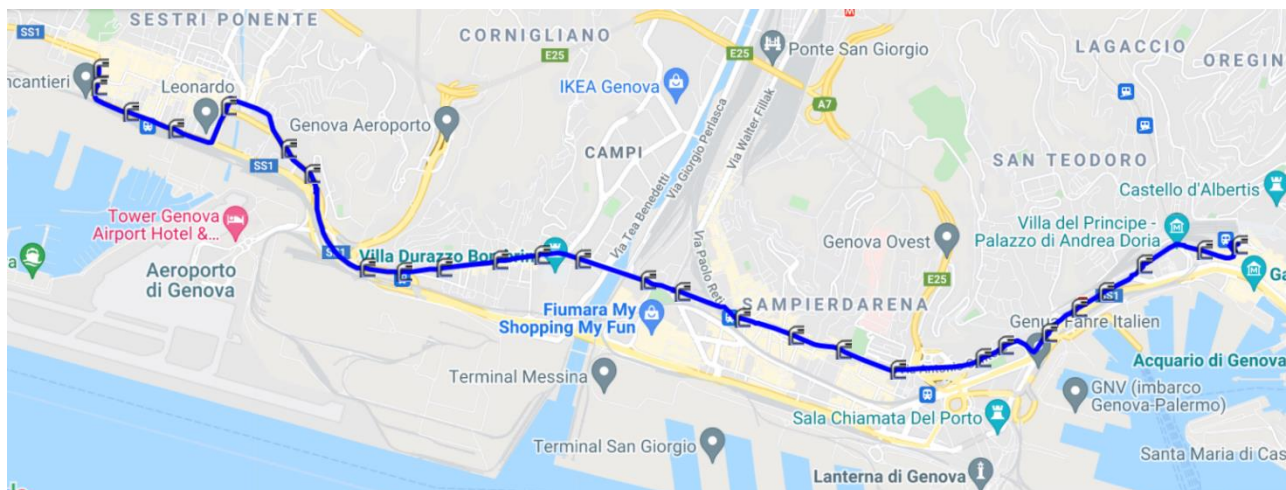


Servizi generici

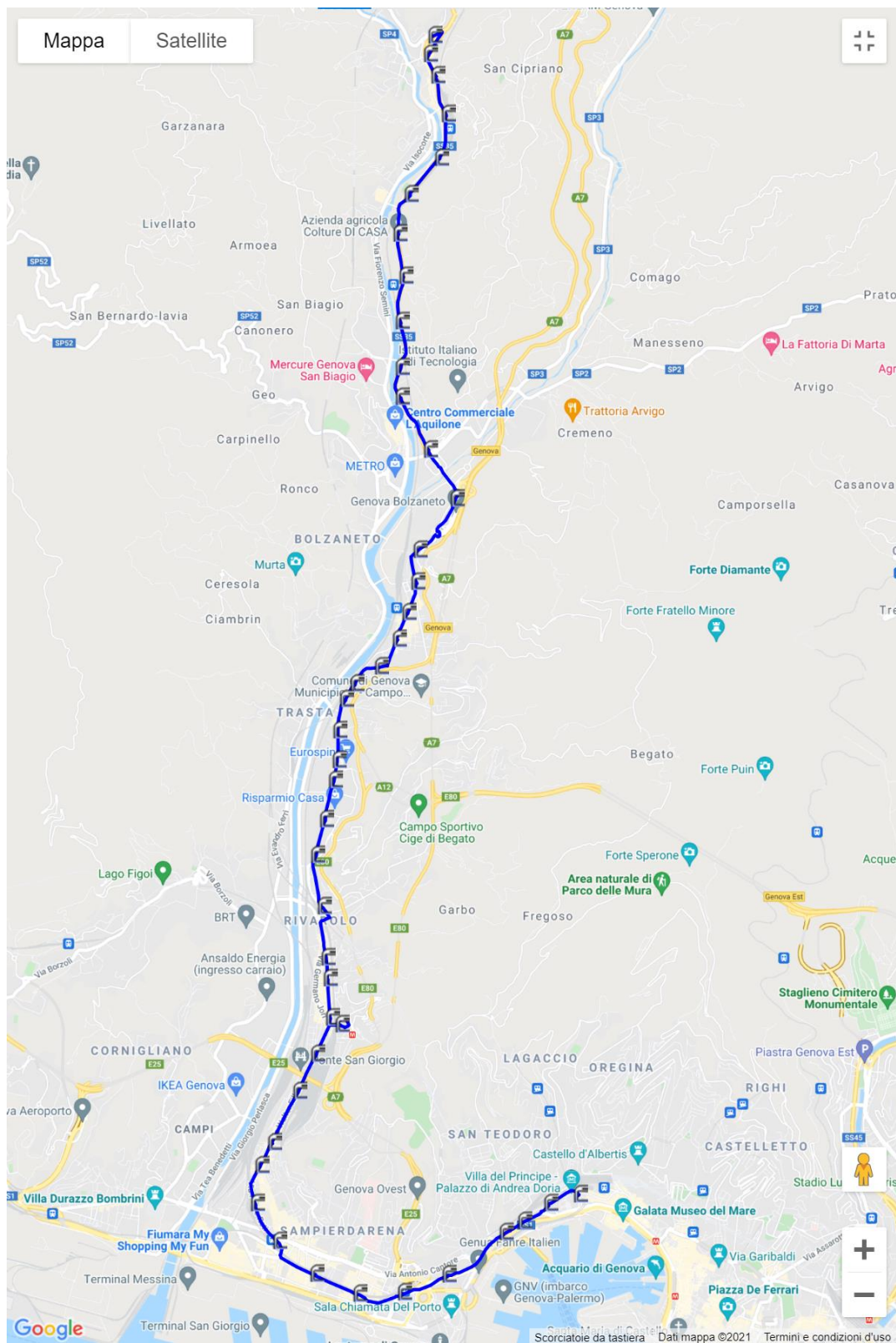
- AMT – Autobus – Linee dotate di pedana manuale o elettrica



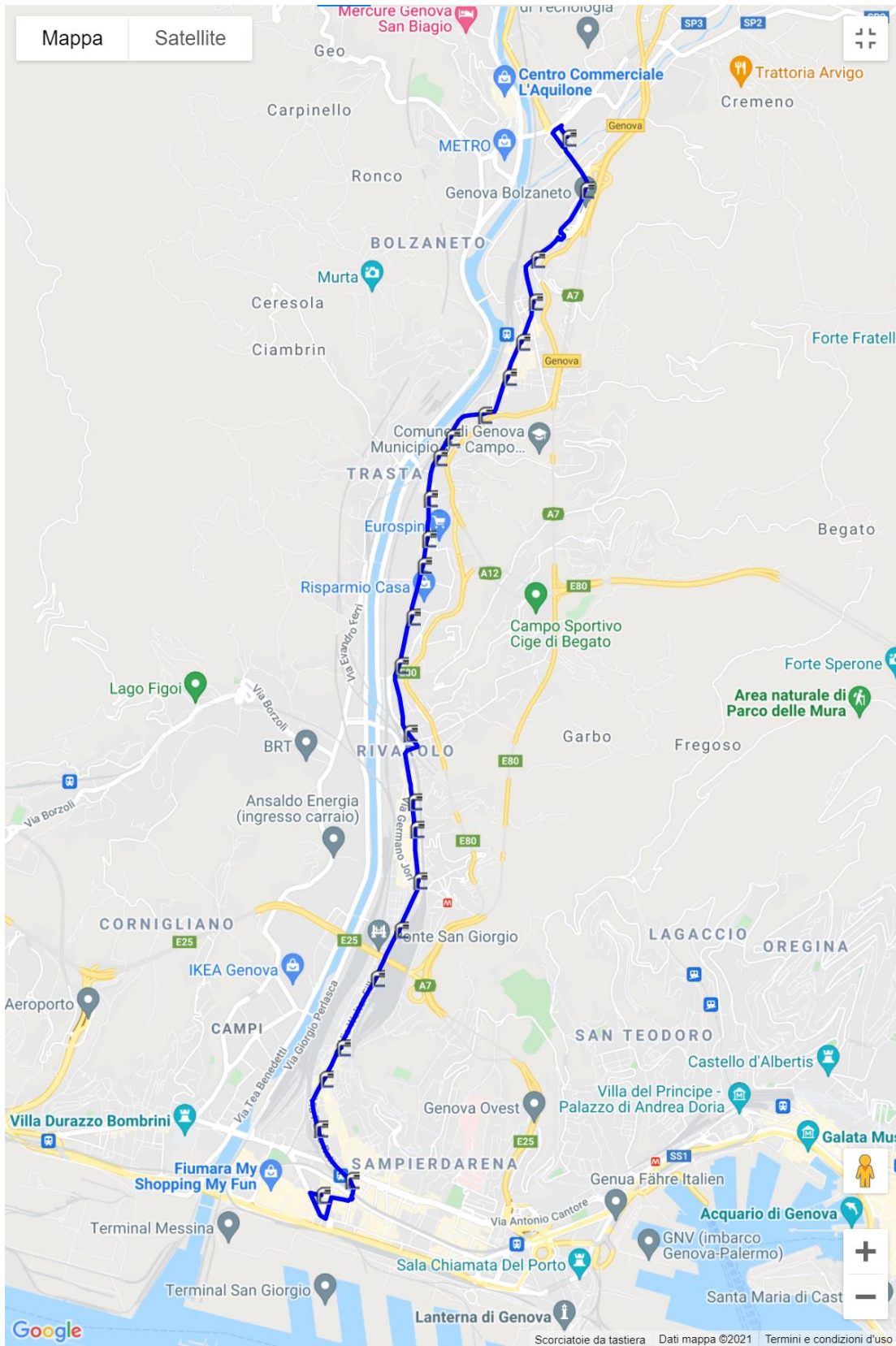
Linea 3: Stazione Principe ↔ Sestri Ponente (via Soliman)



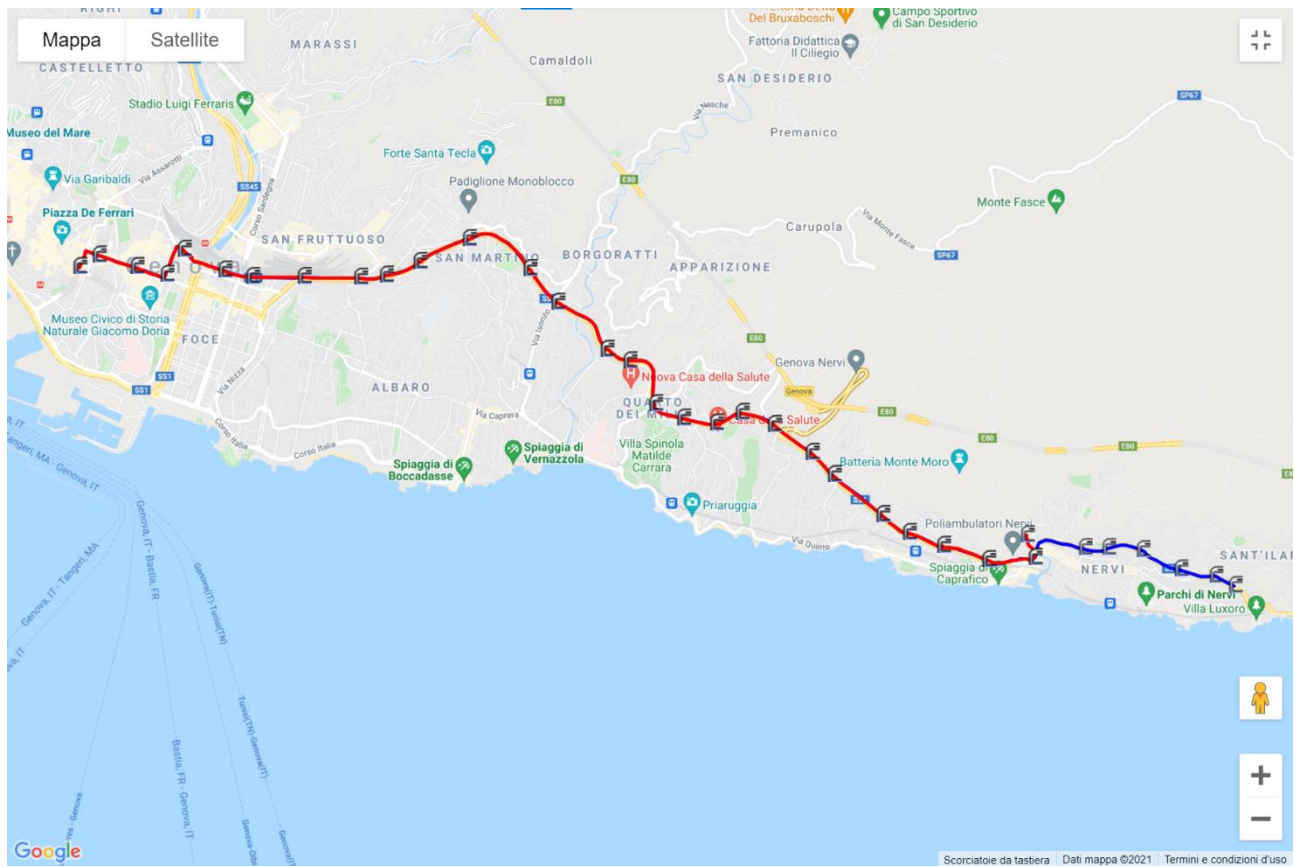
Linea 7: stazione marittima ↔ Pontex



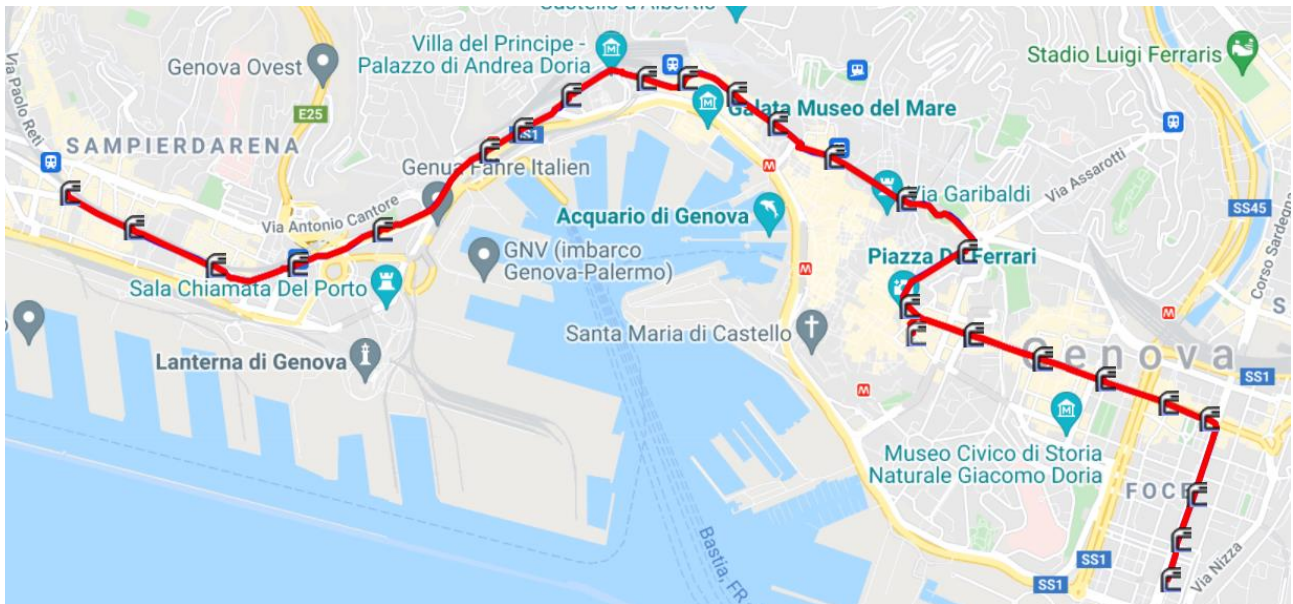
Linea 8: Sampierdarena (via Avio) ↔ Bolzaneto (via Morasso)



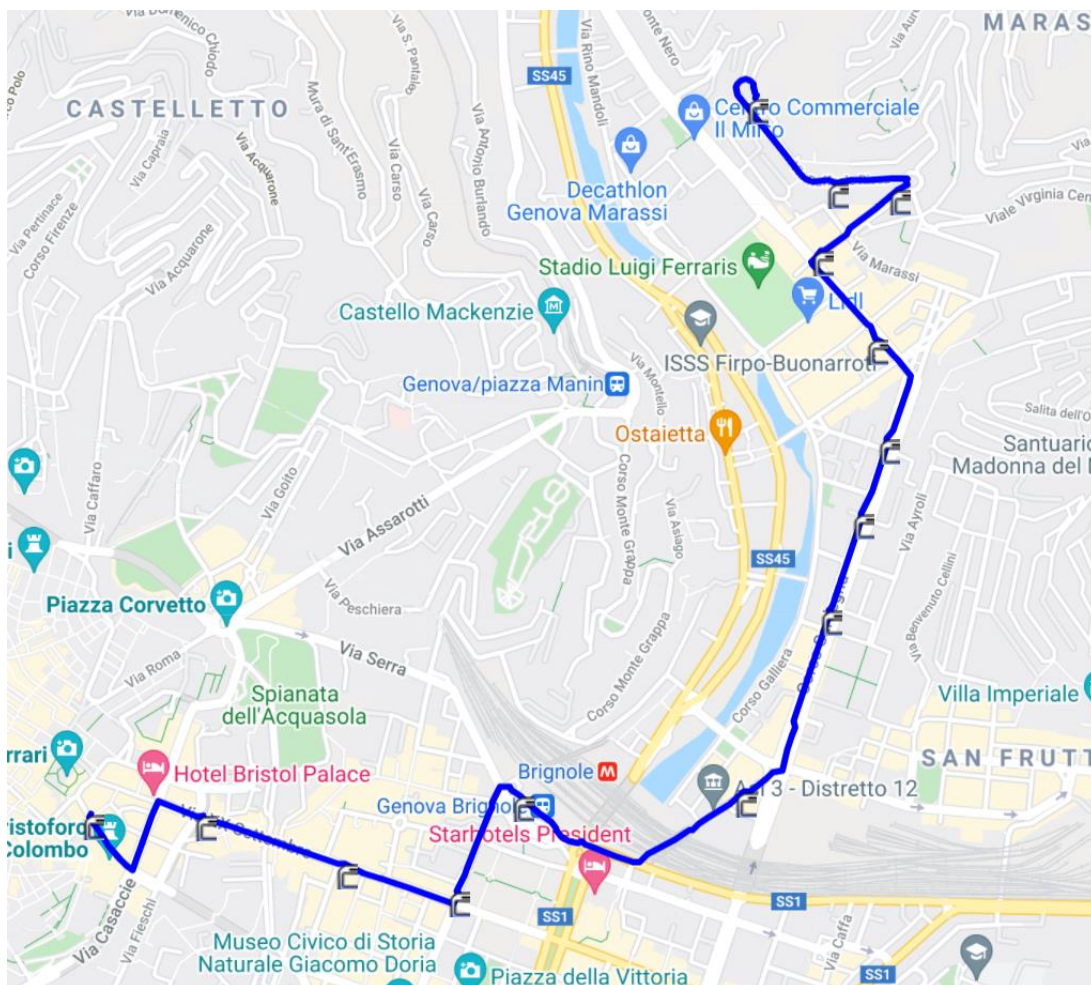
Linea 17 barrato: Nervi ↔ Via Ceccardi



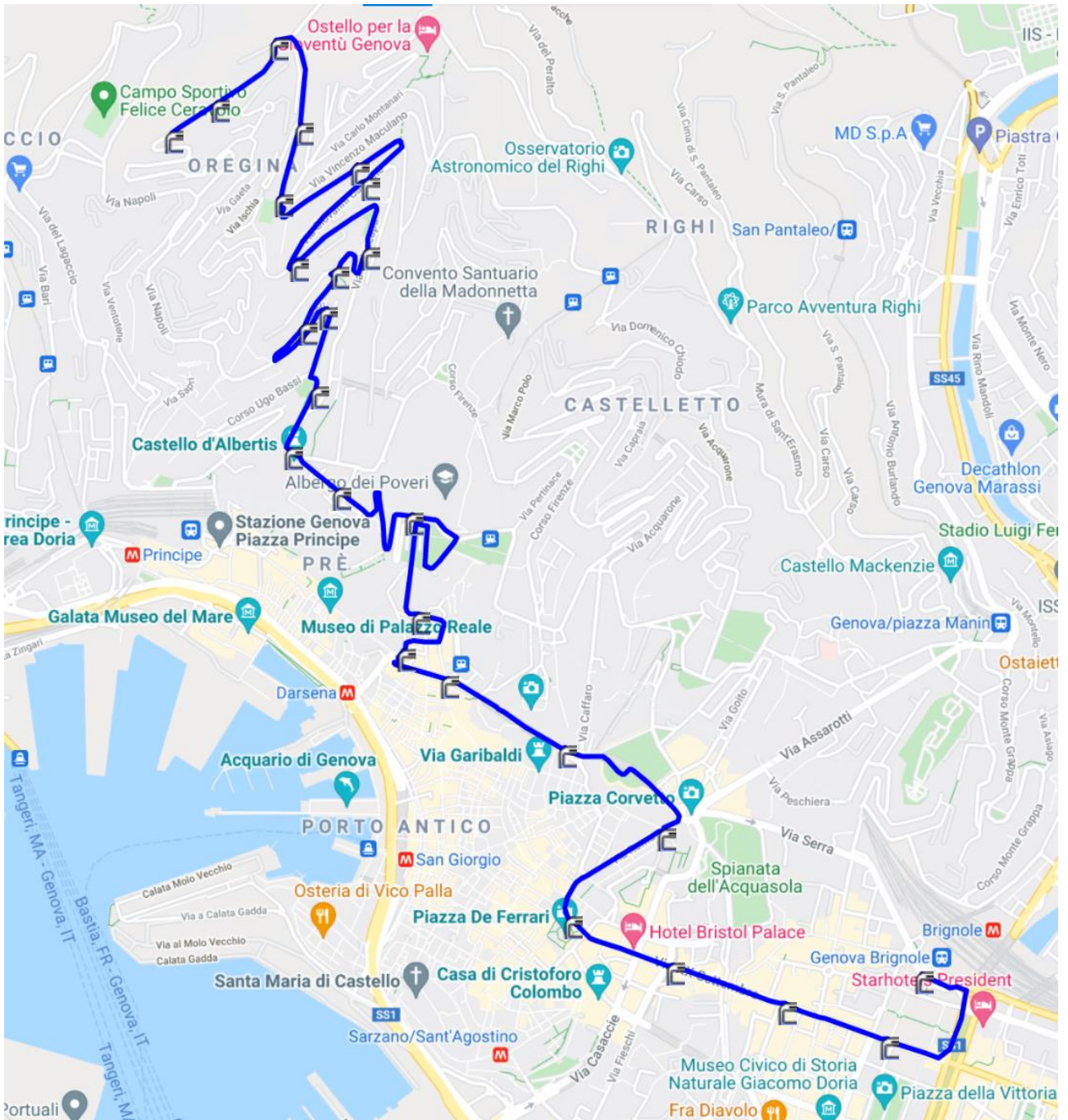
Linea 20: Foce (via Rimassa) ↔ Sampierdarena (p.za Vittorio Veneto)



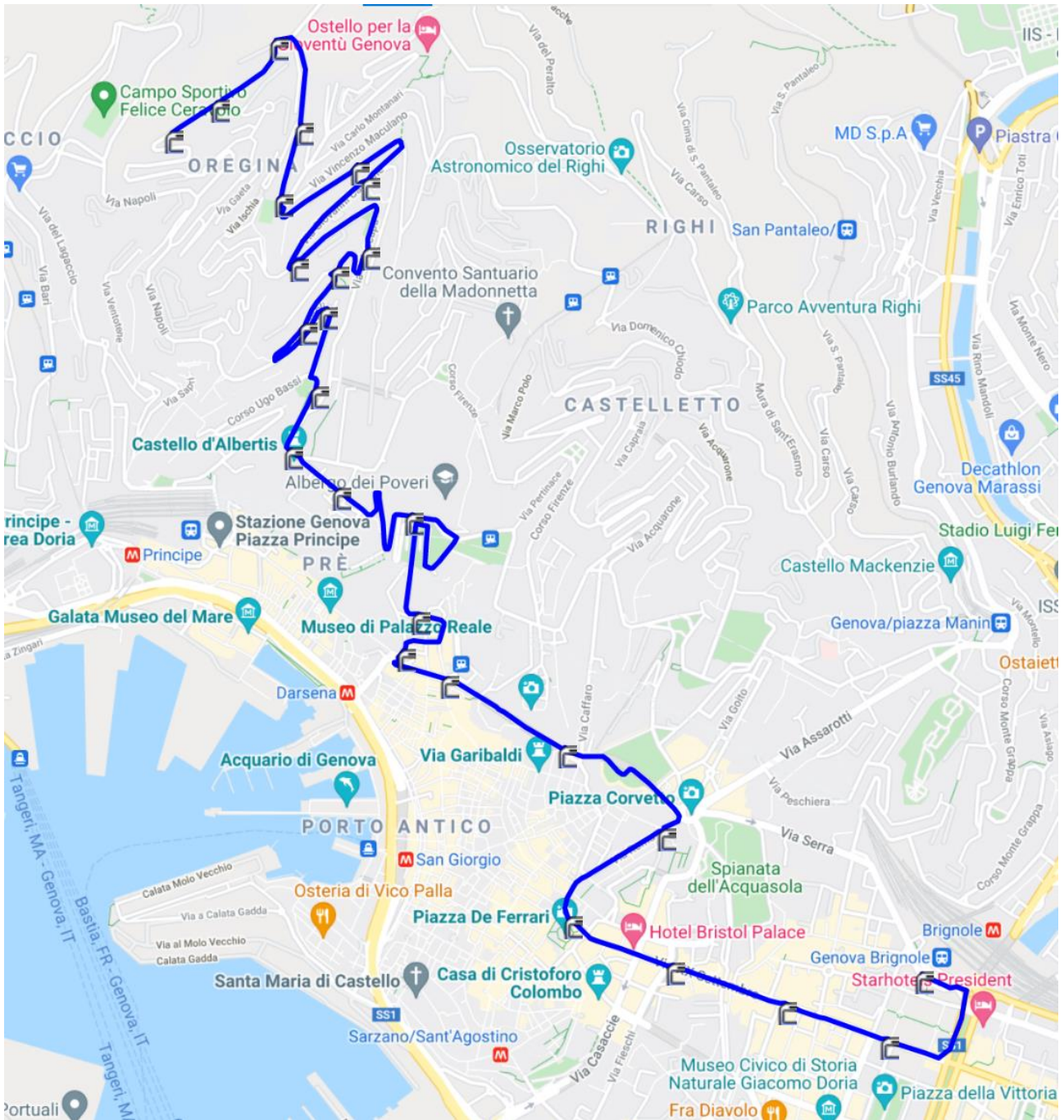
Linea 37: Marassi (via dei Platani) ↔ De Ferrari (via Dante)



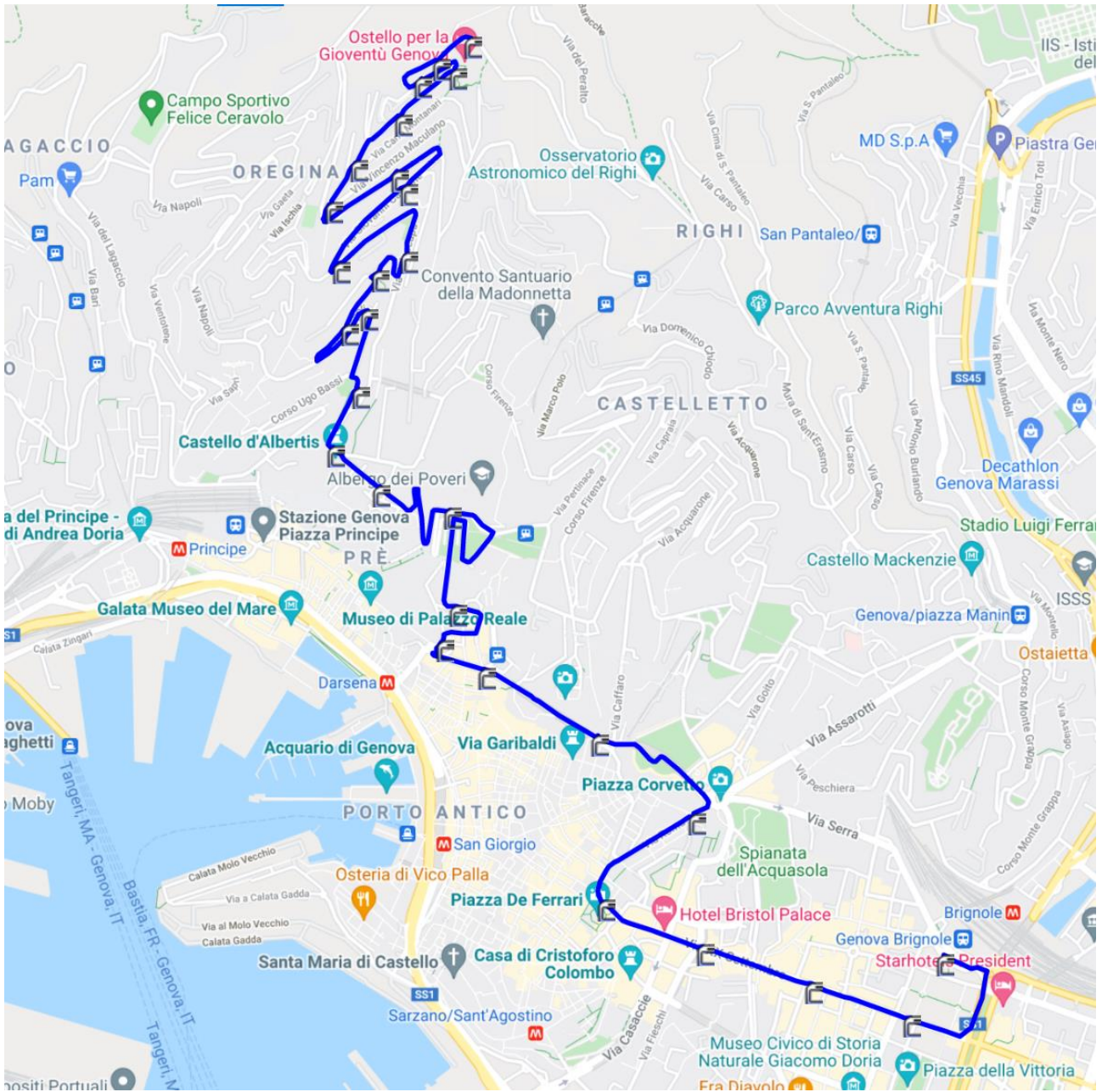
Linea 39: Brignole ↔ Oregina (via Vesuvio)

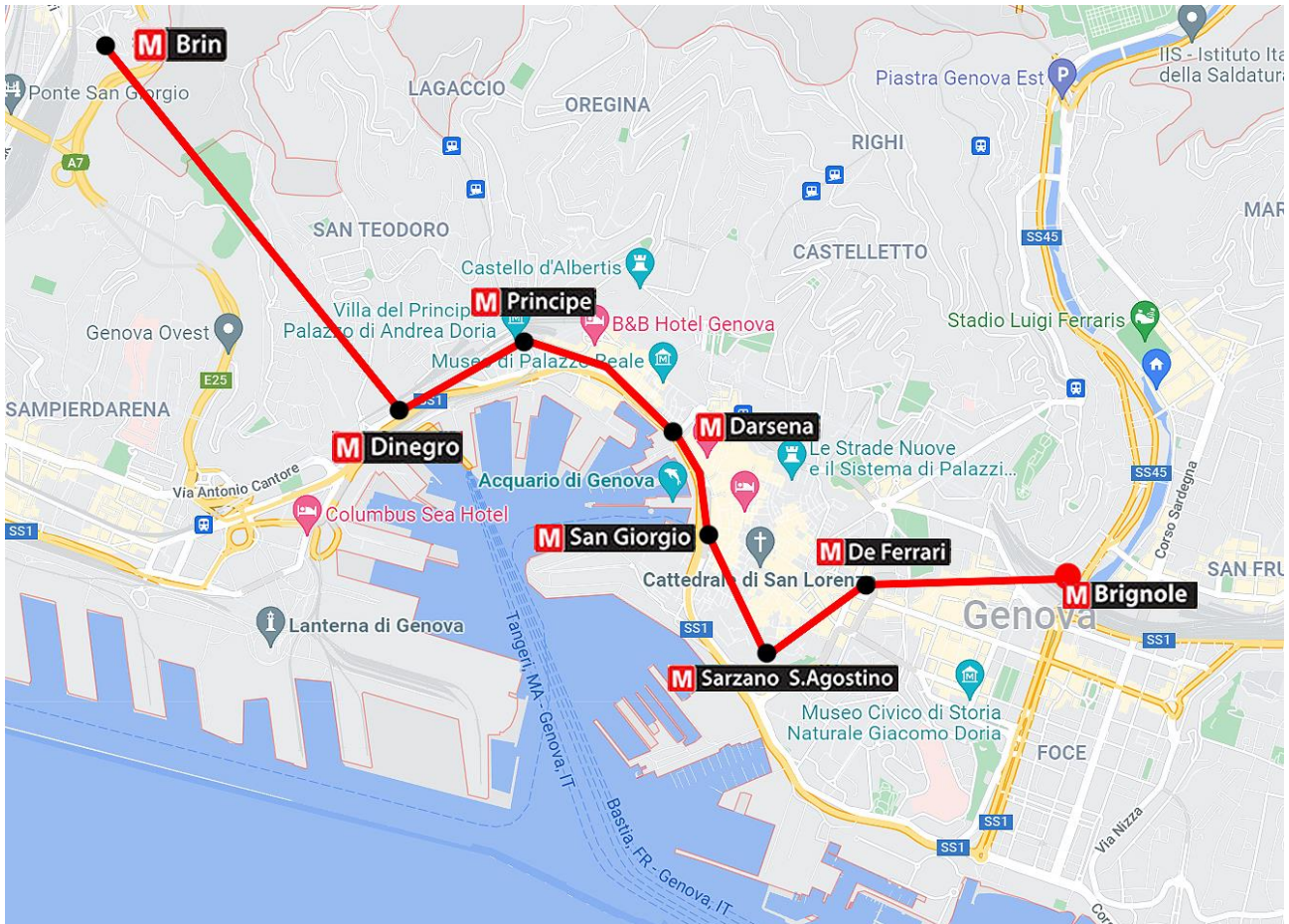


Linea 40: Brignole ↔ Oregina (via Costanzi)



Linea 42: Sturla ↔ De Ferrari





Direzione Brin (ponente)	Direzione Brignole (centro-levante)
<p>Brignole</p> <ul style="list-style-type: none"> ✓ Accesso da via Canevari: ascensore per banchina ✓ Accesso da piazza Raggi: ascensore Brignole – stazione – Montegrappa ✗ Distanza banchina – treno di circa 6 cm; dislivello di almeno 5 cm* 	<p>Brin</p> <ul style="list-style-type: none"> ✓ Accesso da via Brin: rampa per accedere all'atrio ✓ Ascensore per banchina ✗ Distanza e dislivello banchina-treno 10-15 cm*

<p>De Ferrari</p> <ul style="list-style-type: none"> ✓ Accesso da piazza De Ferrari (0): ascensore fino ad atrio (-1) ✓ Ascensore tra atrio (-1) e mezzanino (-2) ✓ Ascensore tra mezzanino (-2) e banchina (-3) – binario 2 ✗ Ripida rampa per raggiungere il secondo ascensore ✗ Poca distanza tra banchina e treno; dislivello compreso tra 2 e 10 cm a seconda della vettura* 	<p style="text-align: right;">Dinegro</p> <ul style="list-style-type: none"> ✓ Accesso da via Bruno Buozzi lato mare: ascensore per sottopasso (-1) ✓ Ascensore per banchina (0) ✗ Poca distanza banchina-treno, dislivello di almeno 3 cm*
<p>Sarzano/Sant'Agostino</p> <ul style="list-style-type: none"> ✓ Accesso da piazza Sarzano (1): ascensore fino ad atrio (0) ✓ Accesso da Mura della Marina piattaforma elevatrice fino ad atrio (bisogna tenere premuto fino all'arrivo) ✓ Ascensore tra atrio (0) e banchina (-1) ✗ Distanza tra banchina e treno 2-3 cm; distanza 8-10 cm* 	<p style="text-align: right;">Principe</p> <ul style="list-style-type: none"> ✓ Accesso da piazza Acquaverde (stazione ferroviaria): rampa dall'entrata principale della stazione Principe, ascensore, uscire fuori, ascensore per stazione ferroviaria (-1) di fianco alla Sala Blu, percorso con rampe fino all'atrio della stazione; ascensore per mezzanino (-1) ✓ Accesso da viale Andrea Doria: ascensore per mezzanino (1) ✓ Ascensore per banchina ✗ Distanza importante tra treno e banchina*
<p>San Giorgio</p> <ul style="list-style-type: none"> ✓ Accesso da piazza della Raibetta (0): ascensore per mezzanino (-2) ✓ Tornello unico sempre aperto ✓ Ascensore tra mezzanino (0) e banchina (-1) ✗ Poca distanza tra banchina e treno; dislivello di almeno 5 cm* 	<p style="text-align: right;">Darsena</p> <ul style="list-style-type: none"> ✓ Accesso da via Gramsci lato porto: ascensore diretto piano strada-atrio ✓ Ascensore tra atrio e banchina ✓ Un solo tornello per carrozzine utilizzabile ✗ Distanza importante tra treno e banchina*
<p>Darsena</p> <ul style="list-style-type: none"> ✓ Accesso da via Gramsci lato porto: ascensore tra piano strada e atrio stazione ✓ Ascensore tra atrio e banchina ✓ Tornello per carrozzine ✗ Dislivello e distanza importanti tra banchina e treno* 	<p style="text-align: right;">San Giorgio</p> <ul style="list-style-type: none"> ✓ Accesso da piazza della Raibetta: ascensore tra strada (1) e mezzanino (0; per scendere dalla piazza tasto -2) ✓ Tornello unico ✓ Ascensore tra mezzanino (0) e banchina (-1) ✗ Dislivello e distanza importanti tra banchina e treno*
<p>Principe</p> <ul style="list-style-type: none"> ✓ Accesso da piazza Acquaverde (stazione ferroviaria): rampa dall'entrata principale della stazione Principe, ascensore, uscire fuori, ascensore per stazione ferroviaria (-1) di fianco alla Sala Blu, percorso con 	<p style="text-align: right;">Sarzano/Sant'Agostino</p> <ul style="list-style-type: none"> ✓ Entrata da Mura della Marina: piattaforma elevatrice (tenere premuto il pulsante) adatta ad una carrozzina ✓ Entrata da piazza Sarzano: ascensore piano strada (1) ed atrio (0)

<p>rampe fino all'atrio della stazione; ascensore per mezzanino (-1)</p> <ul style="list-style-type: none"> ✓ Accesso da viale Andrea Doria: ascensore per mezzanino (1) ✓ Ascensore per banchina ✗ Distanza importante tra treno e banchina* 	<ul style="list-style-type: none"> ✓ Ascensore atrio (0)-banchina (-1) ✗ Dislivello e distanza importanti tra banchina e treno*
<p>Dinegro</p> <ul style="list-style-type: none"> ✓ Accesso da via Buozzi ✓ Ascensore diretto tra strada (0) e banchina (-1) ✗ Dislivello e distanza importanti tra banchina e treno* 	<p style="text-align: right;">De Ferrari</p> <ul style="list-style-type: none"> ✓ Accesso da piazza De Ferrari (0): ascensore fino ad atrio (-1) ✓ Ascensore tra atrio (-1) e mezzanino (-2) ✓ Ascensore tra mezzanino (-2) e banchina (-3) – binario 1 ✗ Ripida rampa per raggiungere il secondo ascensore ✗ Poca distanza tra banchina e treno; dislivello compreso tra 2 e 10 cm a seconda della vettura*
<p>Brin</p> <ul style="list-style-type: none"> ✓ Accesso da via Brin ✓ Tornello per carrozzine ✓ Ascensore da atrio (0) a banchina (1) ✗ Dislivello e distanza importanti tra banchina e treno* 	<p style="text-align: right;">Brignole</p> <ul style="list-style-type: none"> ✓ Accesso da via Canevari: ascensore per banchina ✓ Accesso da piazza Raggi: ascensore Brignole – stazione – Montegrappa ✓ Accesso/uscita con rampe anche per stazione ferroviaria ✗ Distanza banchina – treno di circa 6 cm; dislivello di almeno 5 cm*

*In ogni stazione si presenta la problematica della salita/discesa dal treno: vi sono sempre un dislivello ed una distanza importanti tra banchina e vettura, non precisamente quantificabili in quanto dipendenti dal tipo di treno. La soluzione consiste nella chiamata all'assistenza: ogni stazione ha installato una torretta **SOS** tramite la quale è possibile chiamare il personale che provvederà a raggiungere il binario e mettere in funzione delle pedane mobili per la salita. Allo stesso tempo si occuperà di avvisare la stazione di arrivo per poter avere il medesimo servizio nella discesa.

○ Taxi – Radiotaxi



Migliore alternativa per chi si trova occasionalmente a Genova. Sono tuttavia comunque necessari alcuni accorgimenti:

- Il servizio di prenotazione online non permette l'inserimento di richieste per i propri ausili
- Prenotando tramite il centralino allo 010 5966 non viene assicurata la disponibilità di un'auto attrezzata

È consigliabile quindi:

- Prenotare con almeno 48 ore di anticipo al numero dedicato 010 561831 (ufficio coordinamento per trasporto attrezzato)
- Il numero è attivo fino alle ore 16:00.

Servizi per i residenti

○ Per il tempo libero

AMT – Mobility bus



Consiste di mezzi attrezzati al trasporto di carrozzine con pedane e porte scorrevoli (3 carrozzine + 5 posti).

Per accedere al servizio è necessario seguire la seguente procedura:

➤ Iscrizione nelle **liste della Direzione Politiche Sociali** mediante apposito modulo (allegato 1)

scaricabile al link

<https://smart.comune.genova.it/sites/default/files/archivio/documenti/Modulo%20Richiesta%20autorizzazione%20Mobility%20Bus.pdf> da inviare alla mail gestionedisabilità@comune.genova.it o consegnare all' **Ufficio direzione politiche sociali, via di Francia 3 (6° piano, stanza 25)** allegando:

- Certificato medico attestante l'impossibilità di utilizzare i mezzi ordinari;
- Copia certificato L. 104
- Copia di un documento d'identità
- Attendere l'**autorizzazione di accesso al servizio** rilasciata dall'ufficio in caso si sia in possesso dei requisiti
- Contattare direttamente Mobility Bus:
 - Prenotare con almeno 24 ore di anticipo (entro le 14 del giorno precedente al trasporto) concordando percorsi ed orari;
 - Call center AMT 800 085 302 attivo 6:00 – 23:00 da lunedì a sabato (esclusi festivi)
- Per usufruire del trasporto è necessario essere in possesso di biglietto o abbonamento AMT, anche per l'eventuale accompagnatore.

○ Per lavoro o riabilitazione

Servizio per **residenti** nel comune di Genova. Ad oggi ci sono tre associazioni che si occupano di trasporto per persone con ridotta capacità motoria accreditate dal comune di Genova. Per potervi accedere è necessario essere in possesso dei seguenti requisiti:

- Invalidità L.104
- Certificazione medica attestante l'impossibilità di utilizzare mezzi pubblici

Inoltre, dovrà seguire la seguente procedura:

- Rivolgersi al proprio Ambito Territoriale di Sociale (ATS) di riferimento
- Richiedere la presa in carico da parte di un assistente sociale, che si occuperà di redigere una relazione ed una scheda individuale che conterrà informazioni riguardanti i fini per cui viene richiesto il trasporto, un piano individuale di trasporto, le relazioni di cui sopra

L'Ufficio Gestione dei servizi per la Disabilità si occuperà di esaminare la richiesta e, in caso di esito positivo, l'utente potrà scegliere il gestore a cui richiedere il servizio procedendo come descritto in seguito:

- Comunicare il gestore scelto via mail all'indirizzo gestionedisabilità@comune.genova.it oppure via telefono ai numeri **010 5577491, 010 5574297, 010 5577444**; l'ufficio provvederà a mettersi in contatto con l'ente. **Attenzione:** è previsto l'inserimento in una graduatoria a scorrimento veloce
- Contattare il gestore per concordare tempi e modalità di firma del patto ed in seguito percorsi ed orari
- Versare il contributo mensile tramite il servizio PagoPA che corrisponde al tipo di servizio richiesto:

Tipologia di trasporto	Contributo mensile
Lavorativo/Riabilitativo	€ 43,30
Misto	€ 43,30
Definitivo Riabilitativo	€ 12,90
Riabilitativo	€ 12,90
Definitivo Lavorativo	€ 30,40
Lavorativo	€ 30,40
Temporaneo Riabilitativo	€ 12,90

Temporaneo Lavorativo	€ 30,40
Riabilitativo taxi	€ 12,90
Lavorativo taxi	€ 30,40
Addestramento Lavorativo	€12,90
Addestramento professionale	€ 12,90
Addestramento professionale/ Riabilitativo	€ 25,80

1. Coop. Radio taxi Genova – CO.A.A.GE. – C.S.T.A. – L'altro sole

Costituita da:

- **L'altro Sole**

- 5 mezzi attrezzati
- Contatti: 010 8359339

- **CO.A.A.GE**

- 7 mezzi attrezzati
- Contatti: 010 6984168

- **C.S.T.A.**

- 7 mezzi attrezzati
- Contatti: 010 419787

- **RADIO TAXI**

- 15 mezzi attrezzati
- Contatti: 010 562122 – 010 561381



2. **Opere di Misericordia** 010 2479919

3. **Tundo Vincenzo** info@tundovincenzospa.it

